

OSO BORNEO EQUITY FUND

Profil Manajer Investasi

PT OSO Manajemen Investasi berkedudukan di Jakarta, didirikan berdasarkan Akta No. 12 tanggal 14 September 2004, dibuat dihadapan Mohammad Hanafi S.H., Notaris di Jakarta. Anggaran Dasar tersebut telah mengalami beberapa kali perubahan dan terakhir diubah dengan Akta No. 07 tanggal 29 April 2013, dibuat oleh Sri Rahayu S.H., Notaris di Jakarta. PT OSO Manajemen Investasi telah memperoleh ijin usaha dari BAPEPAM No. 01/PM/MI/2005 tanggal 17 Januari 2005.

Tim Pengelola Investasi

- Rusdi Oesman
- Bayu Pahleza

Tujuan Investasi

Reksa Dana OSO Borneo Equity Fund bertujuan untuk memperoleh pertumbuhan nilai investasi yang optimal secara berkelanjutan dalam jangka panjang dengan melakukan fokus investasi dalam efek bersifat ekuitas untuk memperoleh *capital gain* dan dividen dengan tingkat resiko terukur.

Kebijakan Investasi

	Minimum	Maksimum
Efek bersifat Ekuitas	80%	100%
Surat Berharga / Pasar Uang	0%	20%

Informasi, Investasi & Biaya Pada Reksa Dana

- Tanggal Penawaran : 18 Oktober 2017
- Tolok Ukur : Indeks Harga Saham Gabungan (IHSG)
- Minimum Investasi Awal : Rp. 100.000,-
- Minimum Investasi Berikutnya : Rp. 100.000,-
- Bank Kustodian : PT Bank Mega Tbk
- Biaya Pembelian : Maksimum 2 % per Transaksi
- Biaya Penjualan : Maksimum 1 % per Transaksi
- Biaya Pengalihan : Maksimum 2 % per Transaksi
- Biaya Jasa Manajer Investasi : Maksimum 3 % per Tahun
- Biaya Jasa Bank Kustodian : Maksimum 0,20 % per Tahun

Data Kinerja Reksa Dana

Periode	Reksadana	Benchmark	Indeks RD Saham*
1 Bulan	-23.66%	-0.89%	-0.93%
Sejak Peluncuran	-23.55%	0.39%	0.46%

*Infovesta Equity Fund Index

Top 5 Efek Dalam Portofolio

Jenis Efek	Kode Efek	Sektor
Saham	ADHI	Industrials
Saham	ASII	Consumer Discretionary
Saham	TINS	Materials
Saham	WSKT	Industrials
Saham	TOPS	Industrials

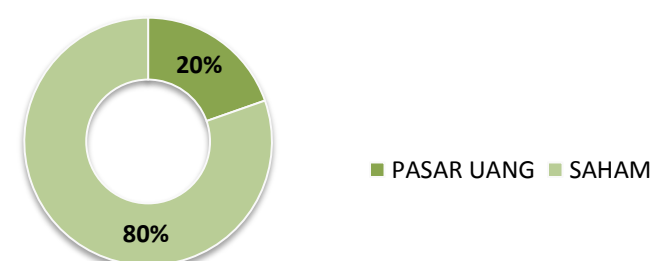
Perkembangan Informasi Pasar

Penutupan November diwarnai dengan aksi rebalancing yang menyebabkan IHSG turun sebesar -109.2 poin (-1.8%) disertai aksi jual asing sebesar -2.24 triliun di hari Kamis sehingga selama 1 minggu IHSG turun -1.83%. Data indikator ekonomi Indonesia, inflasi selama bulan November 0.2, YTD 2.87. Neraca perdagangan Indonesia pada Oktober 2017 mengalami surplus sebesar USD900 juta, dimana ekspor meningkat 3.62% mencapai USD 15.09 miliar dan impor naik 11.04% atau USD 14.19 miliar. Tidak ada revisi kebijakan moneter di November, sementara yield SUN 10 tahun berada di level 6.79. Perkembangan harga komoditas antara lain OIL +1.67% di level 58.29, COAL +0.15% menjadi 96.95, Nickel 1.62%, TIN -0.84%, CPO +1.56%.

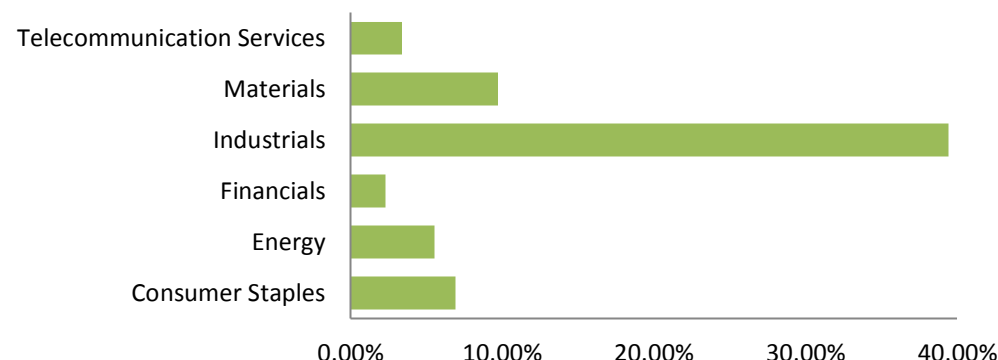
Klasifikasi Risiko



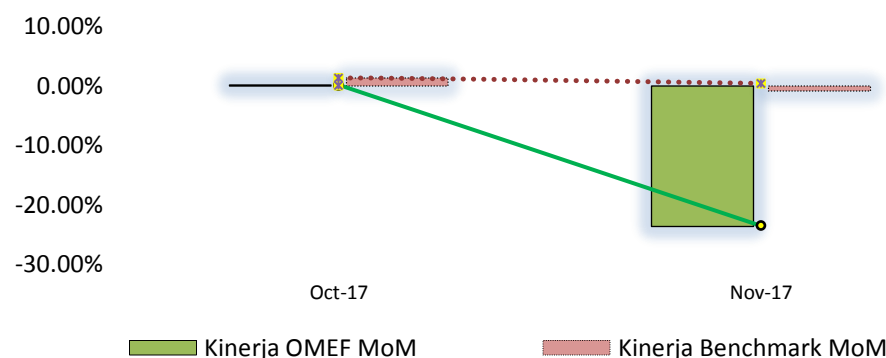
Komposisi Portofolio



Alokasi Sektoral



Grafik Kinerja Reksa Dana



Statistik Reksa Dana

Standar Deviasi [1] :	58.28%	Beta [2] :	-0.36
-----------------------	--------	------------	-------

[1] Standar Deviasi adalah ukuran statistik mengenai volatilitas historis kinerja terhadap indeks acuan (*benchmark*)

[2] Beta adalah ukuran mengenai sensitivitas historis pergerakan kinerja terhadap indeks acuan (*benchmark*)

Risiko Investasi

- Risiko Pasar
- Risiko Likuiditas
- Risiko Fluktuasi NAB
- Risiko Kredit/Wanprestasi
- Risiko Perubahan Peraturan
- Risiko Pembubaran dan Likuidasi

Rekening Pembelian



PT Bank Negara Indonesia, Tbk.
KCU Jakarta Pusat
a/c : 409.704.968
REKSA DANA OSO BORNEO
EQUITY FUND

INVESTASI MELALUI REKSA DANA MENGANDUNG RISIKO. CALON INVESTOR WAJIB MEMBACA DAN MEMAHAMI PROSPEKTUS SEBELUM MEMUTUSKAN UNTUK BERINVESTASI MELALUI REKSA DANA. KINERJA MASA LALU TIDAK MENCERMINKAN KINERJA MASA DATANG. PT OSO MANAJEMEN INVESTASI TELAH MEMILIKI IZIN USAHA, TERDAFTAR DAN DIAWASI OLEH OTORITAS JASA KEUANGAN

Sumber Data : Bloomberg, Infovesta, & OSO Manajemen Investasi

PT OSO Manajemen Investasi E. : cs@oso-mi.com
Cyber 2 Tower Lantai 29 T. : (021) 29 411 429
Jl. HR Rasuna Said Blok X-5/13, Jakarta - 12950 F. : (021) 29 411 428

*** Disclaimer ***

reksa dana
pahami, nikmati!

Fund Fact Sheet (FFS) / dokumen ini dibuat dan dipersiapkan oleh PT OSO Manajemen Investasi hanya untuk kebutuhan informasi dan bukan merupakan suatu bentuk penawaran untuk membeli atau permintaan untuk menjual Unit Penyertaan Reksa Dana ini. Seluruh informasi yang terkandung pada dokumen ini berasal dari sumber yang dapat dipercaya dan disajikan dengan sebenar - benarnya namun tidak ada jaminan dari Manajer Investasi atas keakuratan, kelengkapan maupun kebenarannya, oleh karena itu tidak ada suatu ketergantungan dan juga kewajiban pada dokumen ini atas segala kerugian yang timbul. Dokumen ini dapat berubah sewaktu - waktu tanpa pemberitahuan terlebih dahulu. Reksa Dana ini merupakan produk investasi yang diterbitkan oleh PT OSO Manajemen Investasi.