

OSO BORNEO EQUITY FUND

Profil Manajer Investasi

PT OSO Manajemen Investasi berkedudukan di Jakarta, didirikan berdasarkan Akta No. 12 tanggal 14 September 2004, dibuat dihadapan Mohammad Hanafi S.H., Notaris di Jakarta. Anggaran Dasar tersebut telah mengalami beberapa kali perubahan dan terakhir diubah dengan Akta No. 07 tanggal 29 April 2013, dibuat oleh Sri Rahayu S.H., Notaris di Jakarta. PT OSO Manajemen Investasi telah memperoleh ijin usaha dari BAPEPAM No. 01/PM/MI/2005 tanggal 17 Januari 2005.

Tim Pengelola Investasi

- Rusdi Oesman
- Bayu Pahleza

Tujuan Investasi

Reksa Dana OSO Borneo Equity Fund bertujuan untuk memperoleh pertumbuhan nilai investasi yang optimal secara berkelanjutan dalam jangka panjang dengan melakukan fokus investasi dalam efek bersifat ekuitas untuk memperoleh *capital gain* dan dividen dengan tingkat resiko terukur.

Kebijakan Investasi

| | Minimum | Maksimum |
|-----------------------------|---------|----------|
| Efek bersifat Ekuitas | 80% | 100% |
| Surat Berharga / Pasar Uang | 0% | 20% |

Informasi, Investasi & Biaya Pada Reksa Dana

- Tanggal Penawaran : 18 Oktober 2017
- Tolok Ukur : Indeks Harga Saham Gabungan (IHSG)
- Minimum Investasi Awal : Rp. 100.000,-
- Minimum Investasi Berikutnya : Rp. 100.000,-
- Bank Kustodian : PT Bank Mega Tbk
- Biaya Pembelian : Maksimum 2 % per Transaksi
- Biaya Penjualan : Maksimum 1 % per Transaksi
- Biaya Pengalihan : Maksimum 2 % per Transaksi
- Biaya Jasa Manajer Investasi : Maksimum 3 % per Tahun
- Biaya Jasa Bank Kustodian : Maksimum 0,20 % per Tahun

Data Kinerja Reksa Dana

| Periode | Reksadana | Benchmark | Indeks RD Saham* |
|---------|-----------|-----------|------------------|
| 1 Bulan | -3.54% | -3.14% | -2.32% |
| 3 Bulan | -7.73% | -9.25% | -7.20% |
| YTD | 8.18% | 0.71% | -2.83% |

*Infovesta Equity Fund Index

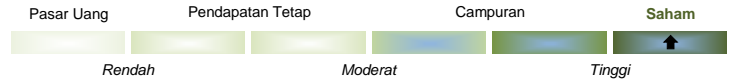
Top 5 Efek Dalam Portofolio

| Jenis Efek | Kode Efek | Sektor |
|------------|-----------|------------------------|
| Saham | TINS | Materials |
| Saham | ADHI | Industrials |
| Saham | INDY | Energy |
| Saham | ASII | Consumer Discretionary |
| Saham | WIKA | Industrials |

Perkembangan Informasi Pasar

Mayday, Mayday, Mayday. Distress signal Telah dinyalakan menyusul koreksi IHSG 3%, sehingga dalam tahun berjalan (YTD) IHSG sudah memasuki teritori negatif. Nilai tukar Rupiah yang sudah berada di 13,983 mendekati level psikologis 14,000 ditambah naiknya yield SUN tenor 10 tahun ke level 7.22 menjadi pemicu utama. Adapun indikator yang masih memberikan ruang untuk pelaku pasar bernafas adalah naiknya kembalinya harga acuan coal (Newcastle) ke level 102USD dan rendahnya inflasi April 2018 yang tercatat sebesar 0.1%, sehingga selama setahun inflasi tercatat sebesar 3.41%. Sementara untuk harga komoditas lain yaitu CPO ditutup di level 2,359, Nickel 13,785 dan Tin 21,197.

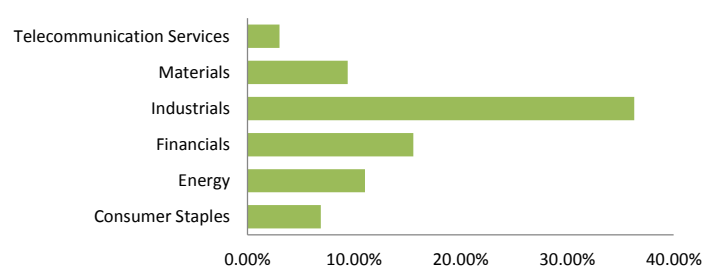
Klasifikasi Risiko



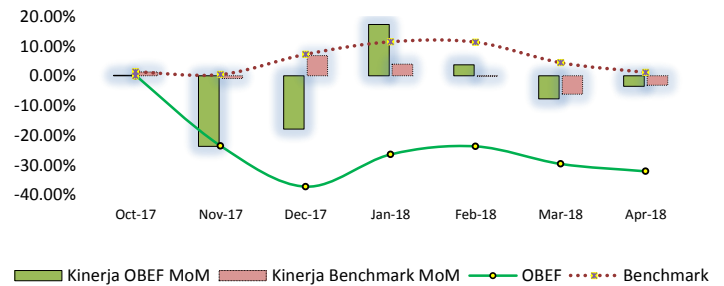
Komposisi Portofolio



Alokasi Sektor



Grafik Kinerja Reksa Dana



Statistik Reksa Dana

| | | | |
|-----------------------|--------|------------|------|
| Standar Deviasi [1] : | 57.61% | Beta [2] : | 0.22 |
|-----------------------|--------|------------|------|

[1] Standar Deviasi adalah ukuran statistik mengenai volatilitas historis kinerja terhadap indeks acuan (*benchmark*)

[2] Beta adalah ukuran mengenai sensitivitas historis pergerakan kinerja terhadap indeks acuan (*benchmark*)

Risiko Investasi

- Risiko Pasar
- Risiko Likuiditas
- Risiko Fluktuasi NAB
- Risiko Kredit/Wanprestasi
- Risiko Perubahan Peraturan
- Risiko Pembubaran dan Likuidasi

Rekening Pembelian



PT Bank Negara Indonesia, Tbk.
KCU Jakarta Pusat
a/c : 409.704.968
REKSA DANA OSO BORNEO
EQUITY FUND

INVESTASI MELALUI REKSA DANA MENGANDUNG RISIKO. CALON INVESTOR WAJIB MEMBACA DAN MEMAHAMI PROSPEKTUS SEBELUM MEMUTUSKAN UNTUK BERINVESTASI MELALUI REKSA DANA. KINERJA MASA LALU TIDAK MENCERMINKAN KINERJA MASA DATANG. PT OSO MANAJEMEN INVESTASI TELAH MEMILIKI IZIN USAHA, TERDAFTAR DAN DIAWASI OLEH OTORITAS JASA KEUANGAN

Sumber Data : Bloomberg, Infovesta, & OSO Manajemen Investasi

PT OSO Manajemen Investasi E : cs@oso-mi.com
Cyber 2 Tower Lantai 29 T. : (021) 29 411 429
Jl. HR Rasuna Said Blok X-5/13, Jakarta - 12950 F. : (021) 29 411 428

*** Disclaimer ***



Fund Fact Sheet (FFS) / dokumen ini dibuat dan dipersiapkan oleh PT OSO Manajemen Investasi hanya untuk kebutuhan informasi dan bukan merupakan suatu bentuk penawaran untuk membeli atau permintaan untuk menjual Unit Penyertaan Reksa Dana ini. Seluruh informasi yang terkandung pada dokumen ini berasal dari sumber yang dapat dipercaya dan disajikan dengan sebenar - benarnya namun tidak ada jaminan dari Manajer Investasi atas keakuratan, kelengkapan maupun kebenarannya, oleh karena itu tidak ada suatu ketergantungan dan juga kewajiban pada dokumen ini atas segala kerugian yang timbul. Dokumen ini dapat berubah sewaktu - waktu tanpa pemberitahuan terlebih dahulu. Reksa Dana ini merupakan produk investasi yang diterbitkan oleh PT OSO Manajemen Investasi.