

## OSO SUSTAINABILITY FUND

### Profil Manajer Investasi

PT OSO Manajemen Investasi berkedudukan di Jakarta, didirikan berdasarkan Akta No. 12 tanggal 14 September 2004, dibuat dihadapan Mohammad Hanafi S.H., Notaris di Jakarta. Anggaran Dasar tersebut telah mengalami beberapa kali perubahan dan terakhir diubah dengan Akta No. 07 tanggal 29 April 2013, dibuat oleh Sri Rahayu S.H., Notaris di Jakarta. PT OSO Manajemen Investasi telah memperoleh ijin usaha dari BAPEPAM No. 01/PM/MI/2005 tanggal 17 Januari 2005.

### Tim Pengelola Investasi

- Rusdi Oesman
- Bayu Pahleza

### Tujuan Investasi

Reksa Dana OSO Sustainability Fund bertujuan untuk memperoleh pertumbuhan nilai investasi yang optimal secara berkelanjutan dalam jangka panjang dengan melakukan investasi dalam efek bersifat ekuitas untuk memperoleh *capital gain* dan dividen dengan tingkat resiko terukur.

### Kebijakan Investasi

	Minimum	Maksimum
Efek bersifat Ekuitas	80%	100%
Surat Berharga / Pasar Uang	0%	20%

### Informasi, Investasi & Biaya Pada Reksa Dana

- Tanggal Penawaran : 9 September 2013
- Tolok Ukur : IHSG
- Minimum Investasi Awal : Rp. 100.000,-
- Minimum Investasi Berikutnya : Rp. 100.000,-
- Bank Kustodian : PT Bank DBS Indonesia
- Biaya Pembelian : Maksimum 2,00 per Transaksi
- Biaya Penjualan : Maksimum 1,00 per Transaksi
- Biaya Pengalihan : Maksimum 2,00 per Transaksi
- Biaya Jasa Manajer Investasi : Maksimum 3,00 per Tahun

### Data Kinerja Reksa Dana

Periode	Reksadana	Benchmark	Indeks RD Saham*
1 Bulan	-1.93%	0.39%	0.19%
3 Bulan	7.27%	4.43%	1.43%
6 Bulan	0.44%	8.24%	3.50%
1 Tahun	5.09%	4.52%	-1.78%
Sejak Awal Tahun	7.27%	4.43%	1.43%

\*Infovesta Equity Fund Index

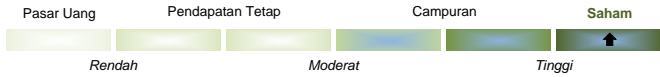
### Top 5 Efek Dalam Portofolio

Jenis Efek	Kode Efek	Sektor
Saham	ASII	Consumer Discretionary
Saham	INDY	Energy
Saham	TLKM	Communication Service
Saham	CTRA	Financials
Saham	UNTR	Industrial

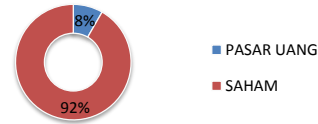
### Perkembangan Informasi Pasar

IHSG ditutup relatif tidak bergerak sepanjang bulan Maret di posisi 6,468. Optimisme pasar mengenai hubungan US dan China setelah ada pembicaraan lebih lanjut dalam menyikapi perdagangan. Surat utang negara terus menguat dimana yield 10 tahun tercatat di level 7.79. Hal ini sejalan dengan US T-notes 10 years yield yang sekarang sudah berada di level 2.41. Mata uang Garuda tercatat berada di level 14,242/USD. Perkembangan komoditas andalan Indonesia antara lain, turunnya coal ke posisi USD84.7/Mton, WTI USD60.14/barrel, Tins 21,422, Nickel 12,995 dan CPO RM2,103/ton. Inflasi bulan maret sebesar 0.11% dimana secara YoY inflasi Indonesia sebesar 2.48%.

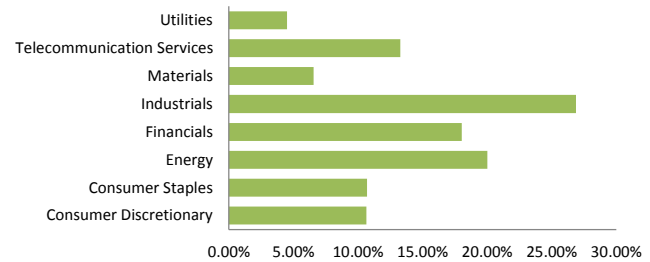
### Klasifikasi Risiko



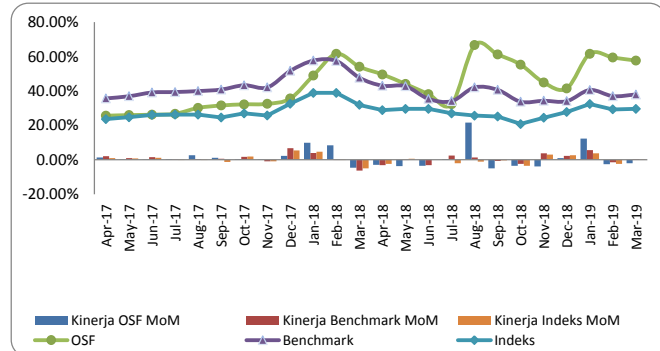
### Komposisi Portofolio



### Alokasi Sektoral



### Grafik Kinerja Reksa Dana



### Statistik Reksa Dana

Standar Deviasi [1] : 13.89%      Beta [2] : 0.08

[1] Standar Deviasi adalah ukuran statistik mengenai volatilitas historis kinerja terhadap indeks acuan (benchmark)

[2] Beta adalah ukuran mengenai sensitivitas historis pergerakan kinerja terhadap indeks acuan (benchmark)

### Risiko Investasi

- Risiko Pasar
- Risiko Likuiditas
- Risiko Fluktuasi NAB
- Risiko Kredit/Wanprestasi
- Risiko Perubahan Peraturan
- Risiko Pembubaran dan Likuidasi
- Risiko Berkurangnya Nilai Investasi

### Rekening Pembelian



**Bank DBS Indonesia**  
Cabang Thamrin, Jakarta  
a/c : 33-200-154-73  
OSO SUSTAINABILITY FUND

INVESTASI MELALUI REKSA DANA MENGANUNG RISIKO. CALON INVESTOR WAJIB MEMBACA DAN MEMAHAMI PROSPEKTUS SEBELUM MEMUTUSKAN UNTUK BERINVESTASI MELALUI REKSA DANA. KINERJA MASA LALU TIDAK MENCERMINKAN KINERJA MASA DATANG. PT OSO MANAJEMEN INVESTASI TELAH MEMILIKI IZIN USAHA, TERDAFTAR DAN DIAWASI OLEH OTORITAS JASA KEUANGAN

Sumber Data : Bloomberg, Infovesta, & OSO Manajemen Investasi

PT OSO Manajemen Investasi  
Cyber 2 Tower Lantai 29  
Jl. HR Rasuna Said Blok X-5/13, Jakarta - 12950  
E. : cs@oso-mi.com  
T. : (021) 29 411 429  
F. : (021) 29 411 428

\*\*\* Disclaimer \*\*\*

**reksa dana**  
paham. nikmat!

Fund Fact Sheet (FFS) / dokumen ini dibuat dan dipersiapkan oleh PT OSO Manajemen Investasi hanya untuk kebutuhan informasi dan bukan merupakan suatu bentuk penawaran untuk membeli atau permintaan untuk menjual Unit Penyertaan Reksa Dana ini. Seluruh informasi yang terkandung pada dokumen ini berasal dari sumber yang dapat dipercaya dan disajikan dengan sebenar-benarnya namun tidak ada jaminan dari Manajer Investasi atas keakuratan, kelengkapan maupun kebenarannya, oleh karena itu tidak ada suatu ketergantungan dan juga kewajiban pada dokumen ini atas segala kerugian yang timbul. Dokumen ini dapat berubah sewaktu-waktu tanpa pemberitahuan terlebih dahulu. Reksa Dana ini merupakan produk investasi yang diterbitkan oleh PT OSO Manajemen Investasi.