

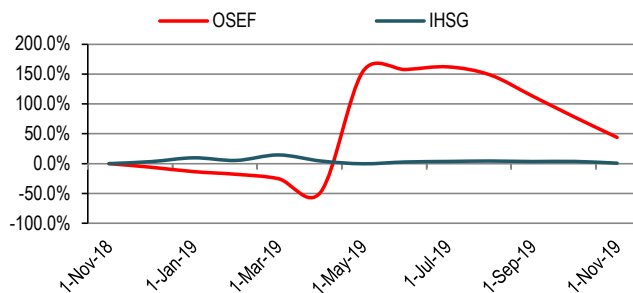
Tujuan Investasi

Memperoleh pertumbuhan nilai investasi yang optimal secara berkelanjutan dalam jangka panjang serta bersih dari unsur maysir, gharar dan riba dengan melakukan investasi mayoritas di efek syariah bersifat ekuitas yang termasuk dalam Daftar Efek Syariah.

Profil Manajer Investasi

PT OSO Manajemen Investasi didirikan berdasarkan Akta No. 12 tanggal 14 September 2004. Anggaran Dasar tersebut telah mengalami beberapa kali perubahan dan terakhir diubah dengan Akta No. 01 tanggal 2 Mei 2019. PT OSO Manajemen Investasi telah memperoleh ijin usaha dari BAPEPAM No. 01/PM/MI/2005 tanggal 17 Januari 2005.

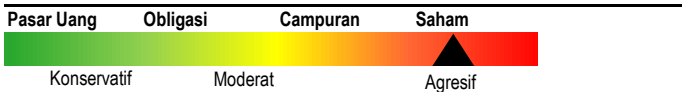
Kinerja 1 Tahun



Market Review

Indeks Harga Saham Gabungan menguat pada perdagangan hari Jumat (29/11). Indeks bertambah +58 poin (+0,99 persen) ke level 6.011. Kondisi perekonomian Indonesia di Oktober 2019, PDB berada di +5.0% YoY, turun dari +5.1% YoY di 2Q19. Penurunan disebabkan oleh sektor domestik yang melemah, sementara sektor perdagangan membaik terutama karena impor yang turun. Konsumsi domestik tumbuh +4.0% YoY, lebih rendah dari +4.4% YoY di 2Q19. Secara tahunan inflasi turun ke level +3.13%, disebabkan oleh komponen makanan jadi, minuman & rokok yang naik +0.45% MoM, sementara komponen lain mencatat deflasi. Sementara itu Bank Indonesia kembali memotong suku bunga acuan sebesar 25 bps menjadi 5.0% di rapat bulan Oktober, sehingga total pemotongan suku bunga BI tahun ini sebesar 100 bps.

Profil Resiko



Kinerja Historis	1 Bulan	3 Bulan	6 Bulan	1 Tahun	YTD	Sejak Penerbitan
OSO Syariah Equity Fund	-19.06%	-42.13%	-43.52%	43.86%	53.19%	-25.23%
Jakarta Islamic Index	-2.84%	-3.47%	0.97%	0.73%	-2.56%	13.63%

Disclaimer

Laporan ini disiapkan oleh PT. Oso Manajemen Investasi hanya untuk tujuan informasi dan tidak dapat digunakan atau dijadikan dasar sebagai penawaran untuk menjual atau membeli. Laporan ini dibuat berdasarkan keadaan yang telah terjadi dan telah disusun secara seksama oleh PT. Oso Manajemen Investasi meskipun demikian PT. Oso Manajemen Investasi tidak menjamin keakuratan atau kelengkapan dari laporan tersebut. PT. Oso Manajemen Investasi maupun officer atau karyawannya tidak bertanggung jawab apapun terhadap kerugian yang langsung maupun tidak langsung sebagai akibat dari setiap penggunaan laporan ini. Kinerja masa lalu tidak mencerminkan kinerja masa mendatang. Calon Pemodal wajib memahami risiko berinvestasi di Reksa Dana (Pasar Modal) oleh sebab itu calon Pemodal wajib membaca dan memahami isi prospectus/brosur sebelum memutuskan untuk berinvestasi.

Kebijakan Investasi

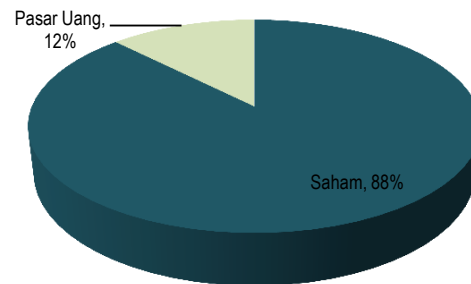
Efek Syariah bersifat ekuitas	80% - 100%
Surat berharga Syariah/Pasar Uang Syariah	0% - 20%

Tim Pengelola Investasi Rusdi Oesman & Bayu Pahleza

Efek Terbesar dalam Portofolio (Sesuai Abjad)

1. PT Nippon Indosari Corpindo Tbk

Alokasi Aset



Informasi Reksa Dana

Tanggal Peluncuran	9-Sep-13
Minimum Investasi	Rp. 100.000,-
Minimum Investasi Berikutnya	Rp. 100.000,-
Bank Kustodian	PT Bank Maybank Indonesia Tbk
Biaya Pembelian	Maximum 2% per transaksi
Biaya Penjualan	Maximum 1% per transaksi
Biaya Pengalihan	Maximum 2% per transaksi
Biaya Jasa Manajer Investasi	Maximum 3% per tahun
Tolok Ukur	Jakarta Islamic Index
Rekening Pembelian	PT Bank Maybank Indonesia Tbk
Cabang	Thamrin, Jakarta Pusat
Nama Reksa Dana	REKSA DANA OSO SYARIAH EQUITY FUND
No Rekening	A/C 2003-561-406

Risiko Investasi

- | | |
|-------------------------|------------------------------------|
| 1. Risiko Pasar | 4. Risiko Kredit/Wanprestasi |
| 2. Risiko Likuiditas | 5. Risiko Perubahan Peraturan |
| 3. Risiko Fluktuasi NAB | 6. Risiko Pembubaran dan Likuidasi |