

OSO SYARIAH EQUITY FUND
REKSA DANA SAHAM

31-Dec-19

NAB/unit akhir bulan

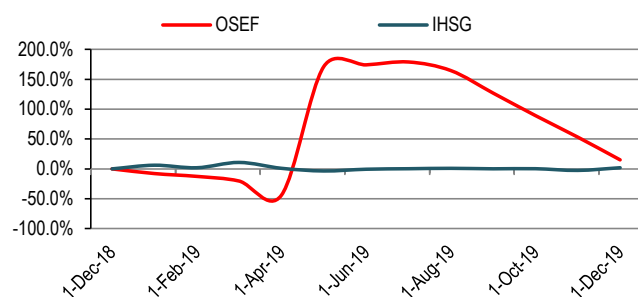
561.63

Tujuan Investasi

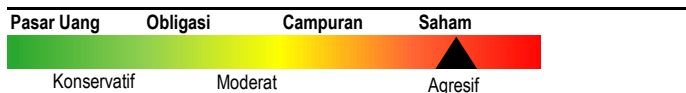
Memperoleh pertumbuhan nilai investasi yang optimal secara berkelanjutan dalam jangka panjang serta bersih dari unsur maysir, gharar dan riba dengan melakukan investasi mayoritas di efek syariah bersifat ekuitas yang termasuk dalam Daftar Efek Syariah.

Profil Manajer Investasi

PT OSO Manajemen Investasi didirikan berdasarkan Akta No. 12 tanggal 14 September 2004. Anggaran Dasar tersebut telah mengalami beberapa kali perubahan dan terakhir diubah dengan Akta No. 01 tanggal 2 Mei 2019. PT OSO Manajemen Investasi telah memperoleh ijin usaha dari BAPEPAM No. 01/PM/MI/2005 tanggal 17 Januari 2005.

Kinerja 1 Tahun

Market Review

Selama tahun 2019, aliran dana masuk oleh investor asing ke pasar modal Indonesia telah menyentuh Rp49,19 triliun ytd. Hal ini menggambarkan performa IHSG masih cukup positif di tengah perkembangan geopolitik dan ekonomi global yang terus bergerak aktif. Dari pasar komoditas, harga minyak global WTI dan Brent meningkat seiring dengan penurunan besar cadangan minyak AS, pelemahan dolar AS, dan serangan roket di belahan Timur Tengah. Pada akhir tahun 2019, Nilai tukar rupiah terhadap dolar AS ditutup menguat 0,19% ke level 13.925 per dolar AS. Kenaikan biaya iuran BPJS Kesehatan dan harga rokok mulai 1 Januari 2020 dinilai akan melemahkan daya beli dan konsumsi masyarakat serta masalah Jiwasraya yang belum ditemukan titik terang akan menyebabkan investor lebih hati-hati masuk ke pasar saham.

Profil Resiko


Kinerja Historis	1 Bulan	3 Bulan	6 Bulan	1 Tahun	YTD	Sejak Penerbitan
OSO Syariah Equity Fund	-24.88%	-49.30%	-58.04%	15.07%	15.07%	-43.84%
Jakarta Islamic Index	4.59%	1.77%	2.53%	1.92%	1.92%	18.85%

Disclaimer

Laporan ini disiapkan oleh PT. Oso Manajemen Investasi hanya untuk tujuan informasi dan tidak dapat digunakan atau dijadikan dasar sebagai penawaran untuk menjual atau membeli. Laporan ini dibuat berdasarkan keadaan yang telah terjadi dan telah disusun secara seksama oleh PT. Oso Manajemen Investasi meskipun demikian PT. Oso Manajemen Investasi tidak menjamin keakuratan atau kelengkapan dari laporan tersebut. PT. Oso Manajemen Investasi maupun officer atau karyawannya tidak bertanggung jawab apapun terhadap kerugian yang langsung maupun tidak langsung sebagai akibat dari setiap penggunaan laporan ini. Kinerja masa lalu tidak mencerminkan kinerja masa mendatang. Calon Pemodal wajib memahami risiko berinvestasi di Reksa Dana (Pasar Modal) oleh sebab itu calon Pemodal wajib membaca dan memahami isi prospectus/brosur sebelum memutuskan untuk berinvestasi.

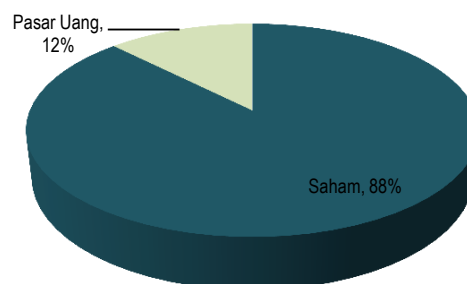
Kebijakan Investasi

Efek Syariah bersifat ekuitas	80% - 100%
Surat berharga Syariah/Pasar Uang Syariah	0% - 20%

Tim Pengelola Investasi Rusdi Oesman & Bayu Pahleza

Efek Terbesar dalam Portofolio (Sesuai Abjad)

1. PT Nippon Indosari Corpindo Tbk

Alokasi Aset

Informasi Reksa Dana

Tanggal Peluncuran	9-Sep-13
Minimum Investasi	Rp. 100.000,-
Minimum Investasi Berikutnya	Rp. 100.000,-
Bank Kustodian	PT Bank Maybank Indonesia Tbk
Biaya Pembelian	Maximum 2% per transaksi
Biaya Penjualan	Maximum 1% per transaksi
Biaya Pengalihan	Maximum 2% per transaksi
Biaya Jasa Manajer Investasi	Maximum 3% per tahun
Tolok Ukur	Jakarta Islamic Index
Rekening Pembelian	PT Bank Maybank Indonesia Tbk
Cabang	Thamrin, Jakarta Pusat
Nama Reksa Dana	REKSA DANA OSO SYARIAH EQUITY FUND
No Rekening	A/C 2003-561-406

Risiko Investasi

- | | |
|-------------------------|------------------------------------|
| 1. Risiko Pasar | 4. Risiko Kredit/Wanprestasi |
| 2. Risiko Likuiditas | 5. Risiko Perubahan Peraturan |
| 3. Risiko Fluktuasi NAB | 6. Risiko Pembubaran dan Likuidasi |

PT OSO MANAJEMEN INVESTMENTASI

Cyber Tower 2 Lantai 29 Jl. HR Rasuna Said Blok X-5/13, Jakarta 12950, Phone +62 21 29411429 Fax +62 21 29411428