

OSO KARIMATA PASAR UANG

REKSA DANA PASAR UANG

31-Mar-20

NAB/unit akhir bulan

651.36

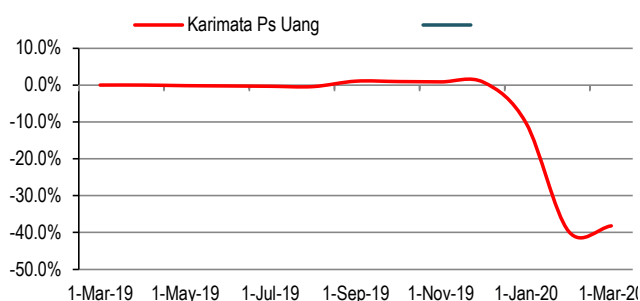
Tujuan Investasi

Bertujuan untuk memberikan tingkat pertumbuhan investasi yang stabil dengan resiko minimal sekaligus memperoleh tingkat likuiditas yang tinggi untuk memenuhi kebutuhan dana tunai dalam waktu yang singkat.

Profil Manajer Investasi

PT OSO Manajemen Investasi didirikan berdasarkan Akta No. 12 tanggal 14 September 2004. Anggaran Dasar tersebut telah mengalami beberapa kali perubahan dan terakhir diubah dengan Akta No. 01 tanggal 2 Mei 2019. PT OSO Manajemen Investasi telah memperoleh ijin usaha dari BAPEPAM No. 01/PM/MI/2005 tanggal 17 Januari 2005.

Kinerja 1 Tahun



Market Review

Badan Pusat Statistik (BPS) mencatat inflasi selama bulan Maret 2020 sebesar 0,10%. Lebih rendah dari inflasi Februari sebesar 0,28 %. Sementara, inflasi tahun kalender sebesar 0,76% dan inflasi tahun ke tahun 2,96 %. Pada perdagangan kemarin IHSG menguat 2.82%. Selama kuartal satu IHSG mencatatkan pelemahan sebesar 27.95%. Investor asing di pasar saham membukukan penjualan bersih senilai IDR308.259 miliar. Imbal hasil obligasi pemerintah IDR tenor 10 tahun bertahan di level 7.91%. Baiknya data sektor manufaktur & jasa China di bulan Maret memberikan harapan kebangkitan ekonomi di tengah pembatasan aktivitas di banyak negara. Selama kuartal satu MSCI Asia Pacific turun 19.82%.

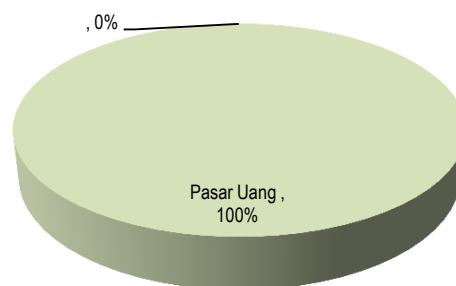
Kebijakan Investasi

Efek Bersifat Utang	80% - 100%
Surat Berharga Pasar Uang	0% - 20%
Tim Pengelola Investasi	Rusdi Oesman & Bayu Pahleza

Efek Terbesar dalam Portofolio

Pasar Uang	100%
------------	------

Alokasi Aset

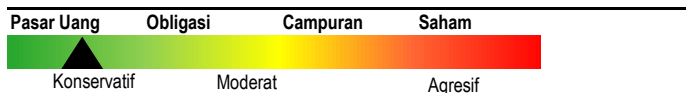


Informasi Reksa Dana

Tanggal Peluncuran	18-Aug-17
Minimum Investasi	Rp. 100.000,-
Minimum Investasi Berikutnya	Rp. 100.000,-
Bank Kustodian	PT Bank Negara Indonesia 46 Tbk
Biaya Pembelian	-
Biaya Penjualan	-
Biaya Pengalihan	-

Rekening Pembelian	PT Bank Negara Indonesia 46 Tbk
Cabang	KCU Pusat
Nama Reksa Dana	REKSA DANA OSO KARIMATA PASAR UANG
No Rekening	A/C 549.748906

Profil Resiko



Kinerja Historis	1 Bulan
OSO Karimata Pasar Uang	2.50%

Risiko Investasi

1. Risiko Pasar
2. Risiko Likuiditas
3. Risiko Fluktuasi NAB
4. Risiko Kredit/Wanprestasi
5. Risiko Perubahan Peraturan
6. Risiko Pembubaran dan Likuidasi

	3 Bulan	6 Bulan	1 Tahun	YTD	Sejak Penerbitan
Kinerja Historis	-38.67%	-38.85%	-38.20%	-31.10%	-34.86%

Disclaimer

Laporan ini disiapkan oleh PT. Oso Manajemen Investasi hanya untuk tujuan informasi dan tidak dapat digunakan atau dijadikan dasar sebagai penawaran untuk menjual atau membeli. Laporan ini dibuat berdasarkan keadaan yang telah terjadi dan telah disusun secara seksama oleh PT. Oso Manajemen Investasi meskipun demikian PT. Oso Manajemen Investasi tidak menjamin keakuratan atau kelengkapan dari laporan tersebut. PT. Oso Manajemen Investasi maupun officer atau karyawannya tidak bertanggung jawab apapun terhadap kerugian yang langsung maupun tidak langsung sebagai akibat dari setiap penggunaan laporan ini. Kinerja masa lalu tidak mencerminkan kinerja masa mendatang. Calon Pemodal wajib memahami risiko berinvestasi di Reksa Dana (Pasar Modal) oleh sebab itu calon Pemodal wajib membaca dan memahami isi prospectus/brosur sebelum memutuskan untuk berinvestasi.

PT OSO MANAJEMEN INVESTMENTASI

Cyber Tower 2 Lantai 29 Jl. HR Rasuna Said Blok X-5/13 , Jakarta 12950, Phone +62 21 29411429 Fax +62 21 29411428

