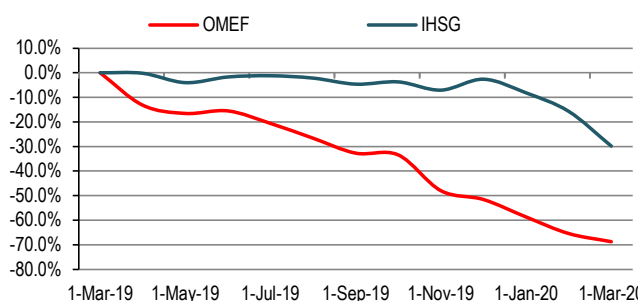


**Tujuan Investasi**

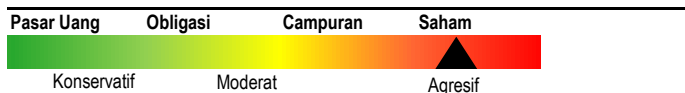
Memperoleh pertumbuhan nilai investasi yang optimal secara berkelanjutan dalam jangka panjang dengan melakukan investasi mayoritas di efek bersifat ekuitas yang berkapitalisasi kecil dan menengah untuk memperoleh capital gain dan dividen dengan tingkat resiko terukur

**Profil Manajer Investasi**

PT OSO Manajemen Investasi didirikan berdasarkan Akta No. 12 tanggal 14 September 2004. Anggaran Dasar tersebut telah mengalami beberapa kali perubahan dan terakhir diubah dengan Akta No. 01 tanggal 2 Mei 2019. PT OSO Manajemen Investasi telah memperoleh ijin usaha dari BAPEPAM No. 01/PM/MI/2005 tanggal 17 Januari 2005.

**Kinerja 1 Tahun**

**Market Review**

Badan Pusat Statistik (BPS) mencatat inflasi selama bulan Maret 2020 sebesar 0,10%. Lebih rendah dari inflasi Februari sebesar 0,28 %. Sementara, inflasi tahun kalender sebesar 0,76% dan inflasi tahun ke tahun 2,96 %. Pada perdagangan kemarin IHSG menguat 2.82%. Selama kuartal satu IHSG mencatatkan pelemahan sebesar 27.95%. Investor asing di pasar saham membukukan penjualan bersih senilai IDR308.259 miliar. Imbal hasil obligasi pemerintah IDR tenor 10 tahun bertahan di level 7.91%. Baiknya data sektor manufaktur & jasa China di bulan Maret memberikan harapan kebangkitan ekonomi di tengah pembatasan aktivitas di banyak negara. Selama kuartal satu MSCI Asia Pacific turun 19.82%.

**Profil Resiko**


| Kinerja Historis            | 1 Bulan | 3 Bulan | 6 Bulan | 1 Tahun | YTD     | Sejak Penerbitan |
|-----------------------------|---------|---------|---------|---------|---------|------------------|
| OSO Moluccas Equity Fund    | -9.60%  | -35.43% | -53.54% | -68.74% | -35.43% | -82.77%          |
| Indeks Harga Saham Gabungan | -16.76% | -27.95% | -26.42% | -29.83% | -27.95% | -16.85%          |

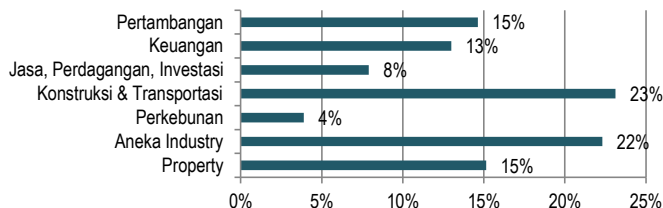
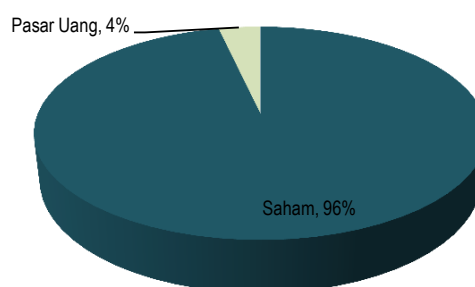
**Disclaimer**

Laporan ini disiapkan oleh PT. Oso Manajemen Investasi hanya untuk tujuan informasi dan tidak dapat digunakan atau dijadikan dasar sebagai penawaran untuk menjual atau membeli. Laporan ini dibuat berdasarkan keadaan yang telah terjadi dan telah disusun secara seksama oleh PT. Oso Manajemen Investasi meskipun demikian PT. Oso Manajemen Investasi tidak menjamin keakuratan atau kelengkapan dari laporan tersebut. PT. Oso Manajemen Investasi maupun officer atau karyawannya tidak bertanggung jawab apapun terhadap kerugian yang langsung maupun tidak langsung sebagai akibat dari setiap penggunaan laporan ini. Kinerja masa lalu tidak mencerminkan kinerja masa mendatang. Calon Pemodal wajib memahami risiko berinvestasi di Reksa Dana (Pasar Modal) oleh sebab itu calon Pemodal wajib membaca dan memahami isi prospectus/brosur sebelum memutuskan untuk berinvestasi.

**Kebijakan Investasi**

|                           |            |
|---------------------------|------------|
| Efek bersifat ekuitas     | 80% - 100% |
| Surat berharga/Pasar Uang | 0% - 20%   |

**Tim Pengelola Investasi** Rusdi Oesman & Bayu Pahleza

**Alokasi Sektoral**

**Alokasi Aset**

**Informasi Reksa Dana**

|                              |  |
|------------------------------|--|
| Tanggal Peluncuran           | 8-Aug-16                                   |
| Minimum Investasi            | Rp. 100.000,-                              |
| Minimum Investasi Berikutnya | Rp. 100.000,-                              |
| Bank Kustodian               | PT Bank Mega Tbk                           |
| Biaya Pembelian              | Maximum 2% per transaksi                   |
| Biaya Penjualan              | Maximum 1% per transaksi                   |
| Biaya Pengalihan             | Maximum 2% per transaksi                   |
| Biaya Jasa Manajer Investasi | Maximum 3% per tahun                       |
| Tolok Ukur                   | Indeks Harga Saham Gabungan                |
| <b>Rekening Pembelian</b>    | <b>PT Bank Mega Tbk</b>                    |
| <b>Cabang</b>                | <b>Jakarta - Tendean</b>                   |
| <b>Nama Reksa Dana</b>       | <b>REKSA DANA OSO MOLUCCAS EQUITY FUND</b> |
| <b>No Rekening</b>           | <b>A/C 01074.0011.239680</b>               |

**Risiko Investasi**

|                         |                                    |
|-------------------------|------------------------------------|
| 1. Risiko Pasar         | 4. Risiko Kredit/Wanprestasi       |
| 2. Risiko Likuiditas    | 5. Risiko Perubahan Peraturan      |
| 3. Risiko Fluktuasi NAB | 6. Risiko Pembubaran dan Likuidasi |