

OSO SUSTAINABILITY FUND	REKSA DANA SAHAM
30-Jun-20	NAB/unit akhir bulan 1,053.91

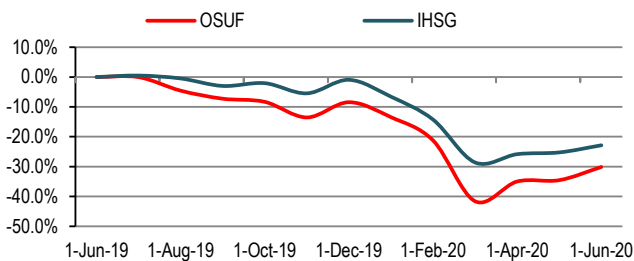
Tujuan Investasi

Memperoleh pertumbuhan nilai investasi yang optimal secara berkelanjutan dalam jangka panjang dengan melakukan investasi mayoritas di efek bersifat ekuitas yang berkapitalisasi kecil dan menengah untuk memperoleh capital gain dan dividen dengan tingkat resiko terukur

Profil Manajer Investasi

PT OSO Manajemen Investasi didirikan berdasarkan Akta No. 12 tanggal 14 September 2004. Anggaran Dasar tersebut telah mengalami beberapa kali perubahan dan terakhir diubah dengan Akta No. 01 tanggal 2 Mei 2019. PT OSO Manajemen Investasi telah memperoleh ijin usaha dari BAPEPAM No. 01/PM/MI/2005 tanggal 17 Januari 2005.

Kinerja 1 Tahun



Kebijakan Investasi

Efek bersifat ekuitas	80% - 100%
Surat berharga/Pasar Uang	0% - 20%

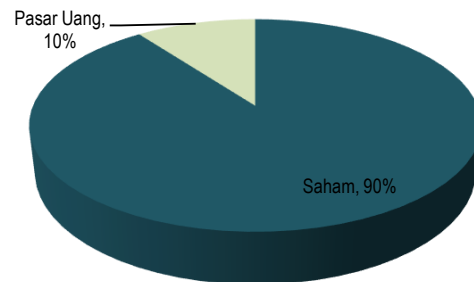
Tim Pengelola Investasi

Rusdi Oesman & Bayu Pahleza

Efek Terbesar dalam Portofolio (Sesuai Abjad)

1. PT Bank Rakyat Indonesia Tbk
2. PT Bank Central Asia Tbk
3. PT TELKOM Tbk
4. PT HM Sampoerna
5. PT Japfa Comfeed Tbk

Alokasi Aset



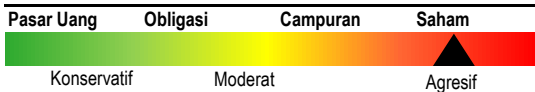
Market Review

Pada penutupan IHSG Selasa, 30 Juni 2020, mengalami kenaikan sebesar 3,5 poin atau 0,07 persen. Bursa saham Asia menguat ke zona hijau didorong oleh data ekonomi China yang positif dimana Manufacturing PMI & Nonmanufacturing PMI (Jun) lebih tinggi dibandingkan estimasi dan bulan sebelumnya, masing - masing sebesar 50.9 dan 54.4. MSCI Asia Pacific naik 0.64%, sepanjang kuartal dua naik 15.38%. Bursa saham Amerika Serikat menguat, menutup kuartal dua dengan kinerja kuartalan terbaik sejak tahun 1998; S&P 500 naik 19.95%, Dow Jones naik 17.77% dan Nasdaq naik 30.63%. Kombinasi dari stimulus fiskal & moneter, pembukaan kembali aktivitas ekonomi serta harapan penemuan vaksin mendorong saham bergerak lebih tinggi di kuartal dua. Conf. Board Consumer Confidence (Jun) naik menjadi 98.1 dari bulan sebelumnya 85.9. Imbal hasil UST 10 tahun naik ke level 0.65%.

Informasi Reksa Dana

Tanggal Peluncuran	9-Sep-13
Minimum Investasi	Rp. 100.000,-
Minimum Investasi Berikutnya	Rp. 100.000,-
Bank Kustodian	PT Bank DBS Indonesia
Biaya Pembelian	Maximum 2% per transaksi
Biaya Penjualan	Maximum 1% per transaksi
Biaya Pengalihan	Maximum 2% per transaksi
Biaya Jasa Manajer Investasi	Maximum 3% per tahun
Tolok Ukur	Indeks Harga Saham Gabungan
Rekening Pembelian	PT Bank DBS Indonesia
Cabang	Thamrin, Jakarta Pusat
Nama Reksa Dana	REKSA DANA OSO SUSTAINABILITY FUND
No Rekening	A/C 332.001.5473

Profil Resiko



Kinerja Historis	1 Bulan	3 Bulan	6 Bulan	1 Tahun	YTD	Sejak Penerbitan
OSO Sustainability Fund	6.75%	19.66%	-23.69%	-30.12%	-23.69%	5.39%
Indeks Harga Saham Gabungan	3.19%	8.07%	-22.13%	-22.85%	-22.13%	17.04%

Risiko Investasi

1. Risiko Pasar
2. Risiko Likuiditas
3. Risiko Fluktuasi NAB
4. Risiko Kredit/Wanprestasi
5. Risiko Perubahan Peraturan
6. Risiko Pembubaran dan Likuidasi

Disclaimer

Laporan ini disiapkan oleh PT. Oso Manajemen Investasi hanya untuk tujuan informasi dan tidak dapat digunakan atau dijadikan dasar sebagai penawaran untuk menjual atau membeli. Laporan ini dibuat berdasarkan keadaan yang telah terjadi dan telah disusun secara seksama oleh PT. Oso Manajemen Investasi meskipun demikian PT. Oso Manajemen Investasi tidak menjamin keakuratan atau kelengkapan dari laporan tersebut. PT. Oso Manajemen Investasi maupun officer atau karyawannya tidak bertanggung jawab apapun terhadap kerugian yang langsung maupun tidak langsung sebagai akibat dari setiap penggunaan laporan ini. Kinerja masa lalu tidak mencerminkan kinerja masa mendatang. Calon Pemodal wajib memahami risiko berinvestasi di Reksa Dana (Pasar Modal) oleh sebab itu calon Pemodal wajib membaca dan memahami isi prospectus/brosur sebelum memutuskan untuk berinvestasi.