

OSO SYARIAH EQUITY FUND

REKSA DANA SAHAM

30-Jun-20

NAB/unit akhir bulan

243.99

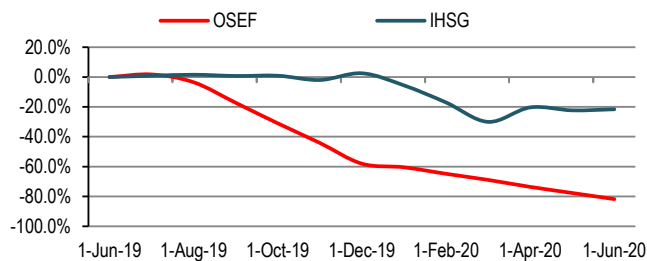
Tujuan Investasi

Memperoleh pertumbuhan nilai investasi yang optimal secara berkelanjutan dalam jangka panjang serta bersih dari unsur maysir, gharar dan riba dengan melakukan investasi mayoritas di efek syariah bersifat ekuitas yang termasuk dalam Daftar Efek Syariah.

Profil Manajer Investasi

PT OSO Manajemen Investasi didirikan berdasarkan Akta No. 12 tanggal 14 September 2004. Anggaran Dasar tersebut telah mengalami beberapa kali perubahan dan terakhir diubah dengan Akta No. 01 tanggal 2 Mei 2019. PT OSO Manajemen Investasi telah memperoleh ijin usaha dari BAPEPAM No. 01/PM/MI/2005 tanggal 17 Januari 2005.

Kinerja 1 Tahun



Market Review

Pada penutupan IHSG Selasa, 30 Juni 2020, mengalami kenaikan sebesar 3,5 poin atau 0,07 persen. Bursa saham Asia menguat ke zona hijau didorong oleh data ekonomi China yang positif dimana Manufacturing PMI & Nonmanufacturing PMI (Jun) lebih tinggi dibandingkan estimasi dan bulan sebelumnya, masing-masing sebesar 50.9 dan 54.4. MSCI Asia Pacific naik 0.64%, sepanjang kuartal dua naik 15.38%. Bursa saham Amerika Serikat menguat, menutup kuartal dua dengan kinerja kuartalan terbaik sejak tahun 1998; S&P 500 naik 19.95%, Dow Jones naik 17.77% dan Nasdaq naik 30.63%. Kombinasi dari stimulus fiskal & moneter, pembukaan kembali aktivitas ekonomi serta harapan penemuan vaksin mendorong saham bergerak lebih tinggi di kuartal dua. Conf. Board Consumer Confidence (Jun) naik menjadi 98.1 dari bulan sebelumnya 85.9. Imbal hasil UST 10 tahun naik ke level 0.65%.

Kebijakan Investasi

| | |
|---|------------|
| Efek Syariah bersifat ekuitas | 80% - 100% |
| Surat berharga Syariah/Pasar Uang Syariah | 0% - 20% |

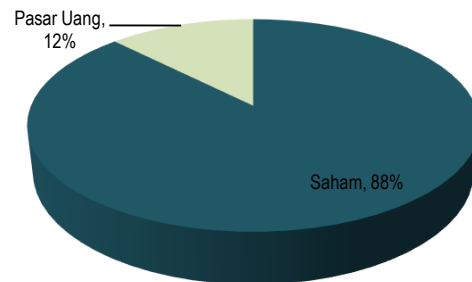
Tim Pengelola Investasi

Rusdi Oesman & Bayu Pahleza

Efek Terbesar dalam Portofolio (Sesuai Abjad)

1. PT Nippon Indosari Corpindo Tbk

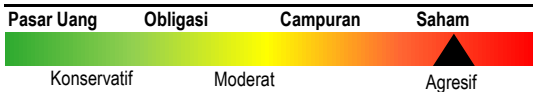
Alokasi Aset



Informasi Reksa Dana

| | |
|------------------------------|---|
| Tanggal Peluncuran | 9-Sep-13 |
| Minimum Investasi | Rp. 100.000,- |
| Minimum Investasi Berikutnya | Rp. 100.000,- |
| Bank Kustodian | PT Bank Maybank Indonesia Tbk |
| Biaya Pembelian | Maximum 2% per transaksi |
| Biaya Penjualan | Maximum 1% per transaksi |
| Biaya Pengalihan | Maximum 2% per transaksi |
| Biaya Jasa Manajer Investasi | Maximum 3% per tahun |
| Tolok Ukur | Jakarta Islamic Index |
| Rekening Pembelian | PT Bank Maybank Indonesia Tbk |
| Cabang | Thamrin, Jakarta Pusat |
| Nama Reksa Dana | REKSA DANA OSO SYARIAH EQUITY FUND |
| No Rekening | A/C 2003-561-406 |

Profil Resiko



Kinerja Historis

| | 1 Bulan |
|-------------------------|---------|
| OSO Syariah Equity Fund | -18.38% |
| Jakarta Islamic Index | 0.91% |

Risiko Investasi

- | | |
|-------------------------|------------------------------------|
| 1. Risiko Pasar | 4. Risiko Kredit/Wanprestasi |
| 2. Risiko Likuiditas | 5. Risiko Perubahan Peraturan |
| 3. Risiko Fluktuasi NAB | 6. Risiko Pembubaran dan Likuidasi |

Disclaimer

Laporan ini disiapkan oleh PT. Oso Manajemen Investasi hanya untuk tujuan informasi dan tidak dapat digunakan atau dijadikan dasar sebagai penawaran untuk menjual atau membeli. Laporan ini dibuat berdasarkan keadaan yang telah terjadi dan telah disusun secara seksama oleh PT. Oso Manajemen Investasi meskipun demikian PT. Oso Manajemen Investasi tidak menjamin keakuratan atau kelengkapan dari laporan tersebut. PT. Oso Manajemen Investasi maupun officer atau karyawannya tidak bertanggung jawab apapun terhadap kerugian yang langsung maupun tidak langsung sebagai akibat dari setiap penggunaan laporan ini. Kinerja masa lalu tidak mencerminkan kinerja masa mendatang. Calon Pemodal wajib memahami risiko berinvestasi di Reksa Dana (Pasar Modal) oleh sebab itu calon Pemodal wajib membaca dan memahami isi prospectus/brosur sebelum memutuskan untuk berinvestasi.

PT OSO MANAJEMEN INVESTMENTASI

Cyber Tower 2 Lantai 29 Jl. HR Rasuna Said Blok X-5/13, Jakarta 12950, Phone +62 21 29411429 Fax +62 21 29411428

