

**OSO ANDALAS EQUITY FUND**

**REKSA DANA SAHAM**

31-Aug-20

NAB/unit akhir bulan

703.17

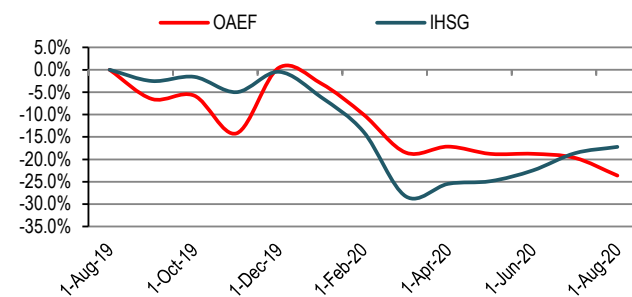
**Tujuan Investasi**

Memperoleh pertumbuhan nilai investasi yang optimal secara berkelanjutan dalam jangka panjang dengan melakukan investasi mayoritas di efek bersifat ekuitas yang berkapitalisasi kecil dan menengah untuk memperoleh capital gain dan dividen dengan tingkat resiko terukur

**Profil Manajer Investasi**

PT OSO Manajemen Investasi didirikan berdasarkan Akta No. 12 tanggal 14 September 2004. Anggaran Dasar tersebut telah mengalami beberapa kali perubahan dan terakhir diubah dengan Akta No. 01 tanggal 2 Mei 2019. PT OSO Manajemen Investasi telah memperoleh ijin usaha dari BAPEPAM No. 01/PM/MI/2005 tanggal 17 Januari 2005.

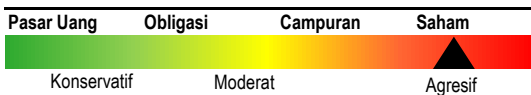
**Kinerja 1 Tahun**



**Market Review**

Pada Agustus 2020, terjadi inflasi sebesar 1,32% secara tahunan (year on year/yoY). Angka ini lebih rendah dari Juli 2020 yang sebesar 1,54% dan Agustus 2020 yang sebesar 3,2%. Bursa saham Asia Pasifik ditutup melemah, MSCI Asia Pacific turun 0.80%. Pasar saham Jepang rebound, Nikkei 225 naik 1.12%. Sektor jasa China meningkat di bulan Agustus, Non-manufacturing PMI naik ke level 55.2 dari bulan sebelumnya 54.2, sementara Manufacturing PMI turun tipis ke 51.0 dari bulan sebelumnya 51.1. Indonesia- Aksi jual investor asing menekan pasar saham Indonesia, IHSG turun 2.02%. Investor asing di pasar saham membukukan penjualan bersih senilai IDR1.92 triliun. Imbal hasil obligasi pemerintah IDR tenor 10 tahun turun ke level 6.87%.

**Profil Resiko**



Kinerja Historis	1 Bulan	3 Bulan	6 Bulan	1 Tahun	YTD	Sejak Penerbitan
OSO Andalus Equity Fund	-4.91%	-5.97%	-15.16%	-23.63%	-23.98%	-29.68%
Indeks Harga Saham Gabungan	1.73%	10.20%	-3.93%	-17.22%	-16.84%	7.42%

**Disclaimer**

Laporan ini disiapkan oleh PT. Oso Manajemen Investasi hanya untuk tujuan informasi dan tidak dapat digunakan atau dijadikan dasar sebagai penawaran untuk menjual atau membeli. Laporan ini dibuat berdasarkan keadaan yang telah terjadi dan telah disusun secara seksama oleh PT. Oso Manajemen Investasi meskipun demikian PT. Oso Manajemen Investasi tidak menjamin keakuratan atau kelengkapan dari laporan tersebut. PT. Oso Manajemen Investasi maupun officer atau karyawannya tidak bertanggung jawab apapun terhadap kerugian yang langsung maupun tidak langsung sebagai akibat dari setiap penggunaan laporan ini. Kinerja masa lalu tidak mencerminkan kinerja masa mendatang. Calon Pemodal wajib memahami risiko berinvestasi di Reksa Dana (Pasar Modal) oleh sebab itu calon Pemodal wajib membaca dan memahami isi prospektus/brosur sebelum memutuskan untuk berinvestasi.

**Kebijakan Investasi**

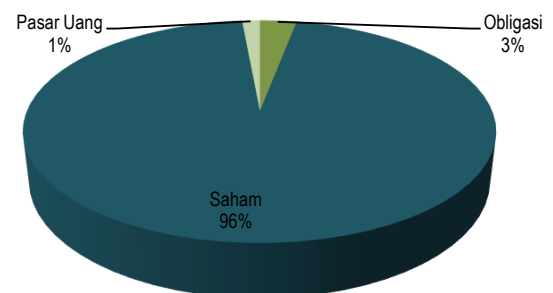
Efek bersifat ekuitas	80% - 100%
Surat berharga/Pasar Uang	0% - 20%

**Tim Pengelola Investasi** Rusdi Oesman & Bayu Pahleza

**Efek Terbesar dalam Portofolio**

1. PT MNC Land Tbk
2. PT Indonesia Transport & Infrastructure Tbk
3. PT MNC Sky Vision Tbk
4. PT MNC Kapital Indonesia Tbk
5. PT Media Nusantara Citra Tbk

**Alokasi Aset**



**Informasi Reksa Dana**

Tanggal Peluncuran	20-Apr-16
Minimum Investasi	Rp. 100.000,-
Minimum Investasi Berikutnya	Rp. 100.000,-
Bank Kustodian	PT Bank Maybank Indonesia Tbk
Biaya Pembelian	Maximum 2% per transaksi
Biaya Penjualan	Maximum 1% per transaksi
Biaya Pengalihan	Maximum 2% per transaksi
Biaya Jasa Manajer Investasi	Maximum 3% per tahun
Tolok Ukur	Indeks Harga Saham Gabungan
<b>Rekening Pembelian</b>	<b>PT Bank Maybank Indonesia Tbk</b>
<b>Cabang</b>	<b>Cabang Utama Jakarta</b>
<b>Nama Reksa Dana</b>	<b>REKSA DANA OSO ANDALAS EQUITY FUND</b>
<b>No Rekening</b>	<b>A/C 2259.385187</b>

**Risiko Investasi**

1. Risiko Pasar
2. Risiko Likuiditas
3. Risiko Fluktuasi NAB
4. Risiko Kredit/Wanprestasi
5. Risiko Perubahan Peraturan
6. Risiko Pembubaran dan Likuidasi

**PT OSO MANAJEMEN INVESTMENTASI**

Cyber Tower 2 Lantai 29 Jl. HR Rasuna Said Blok X-5/13 , Jakarta 12950, Phone +62 21 29411429 Fax +62 21 29411428

