

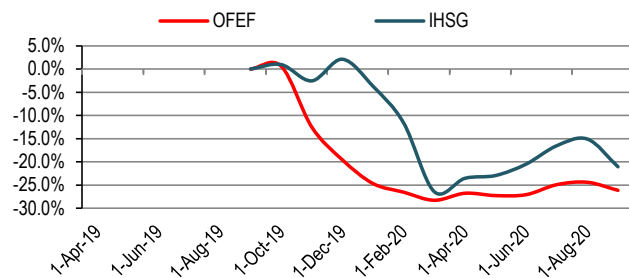
Tujuan Investasi

Memperoleh pertumbuhan nilai investasi yang optimal secara berkelanjutan dalam jangka panjang dengan melakukan investasi mayoritas di efek bersifat ekuitas yang berkapitalisasi kecil dan menengah untuk memperoleh capital gain dan dividen dengan tingkat resiko terukur

Profil Manajer Investasi

PT OSO Manajemen Investasi didirikan berdasarkan Akta No. 12 tanggal 14 September 2004. Anggaran Dasar tersebut telah mengalami beberapa kali perubahan dan terakhir diubah dengan Akta No. 01 tanggal 2 Mei 2019. PT OSO Manajemen Investasi telah memperoleh ijin usaha dari BAPEPAM No. 01/PM/MI/2005 tanggal 17 Januari 2005.

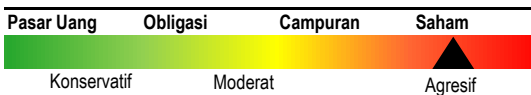
Kinerja 1 Tahun



Market Review

Bursa saham bergerak fluktuatif pekan lalu di tengah volatilitas sentimen global. Bank Dunia menurunkan perkiraan pertumbuhan ekonomi Indonesia di 2020 menjadi -1.6% hingga -2%, dari perkiraan sebelumnya 0% pada Juni lalu. Penanganan pandemi yang belum maksimal menjadi alasan atas penurunan revisi pertumbuhan ekonomi Indonesia. Sementara itu data ekonomi yang dirilis adalah PMI Manufacturing (Sep) mengalami penurunan menjadi 47.2 dari bulan sebelumnya 50.8 dimana ini merupakan penurunan pertama sejak bulan Mei. BPS mencatatkan terjadi deflasi di bulan September sebesar -0.03% MoM sehingga inflasi tahunan mencatatkan pertumbuhan sebesar 1.42% YoY. IHSG ditutup turun 0.39% pekan lalu dengan investor asing mencatat penjualan bersih IDR1.4 triliun. Pasar obligasi relatif flat, ditutup naik 0.02% dengan imbal hasil obligasi pemerintah 10Y naik dari 6.91% ke level 6.92%.

Profil Resiko



Kinerja Historis	1 Bulan	3 Bulan	6 Bulan	1 Tahun	YTD	Sejak Penerbitan
OSO Flores Equity Fund	-2.30%	1.28%	2.99%	-26.14%	-8.16%	-51.97%
Indeks Harga Saham Gabungan	-7.03%	-0.72%	7.29%	-21.06%	-22.69%	-9.13%

Disclaimer

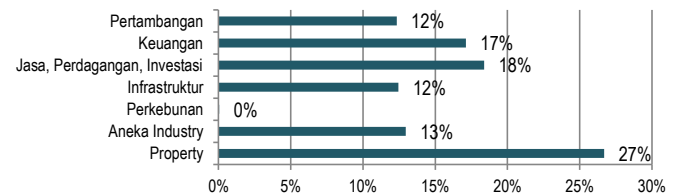
Laporan ini disiapkan oleh PT. Oso Manajemen Investasi hanya untuk tujuan informasi dan tidak dapat digunakan atau dijadikan dasar sebagai penawaran untuk menjual atau membeli. Laporan ini dibuat berdasarkan keadaan yang telah terjadi dan telah disusun secara seksama oleh PT. Oso Manajemen Investasi meskipun demikian PT. Oso Manajemen Investasi tidak menjamin keakuratan atau kelengkapan dari laporan tersebut. PT. Oso Manajemen Investasi maupun officer atau karyawannya tidak bertanggung jawab apapun terhadap kerugian yang langsung maupun tidak langsung sebagai akibat dari setiap penggunaan laporan ini. Kinerja masa lalu tidak mencerminkan kinerja masa mendatang. Calon Pemodal wajib memahami risiko berinvestasi di Reksa Dana (Pasar Modal) oleh sebab itu calon Pemodal wajib membaca dan memahami isi prospectus/brosur sebelum memutuskan untuk berinvestasi.

Kebijakan Investasi

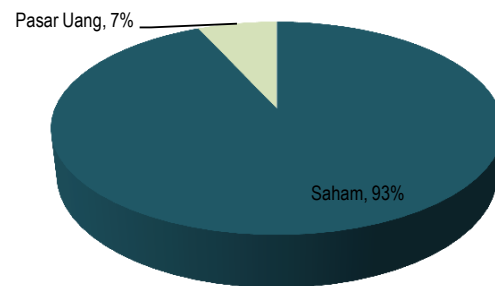
Efek bersifat ekuitas	80% - 100%
Surat berharga/Pasar Uang	0% - 20%

Tim Pengelola Investasi Rusdi Oesman & Bayu Pahleza

Alokasi Sektoral



Alokasi Aset



Informasi Reksa Dana

Tanggal Peluncuran	20-Feb-17
Minimum Investasi	Rp. 100.000,-
Minimum Investasi Berikutnya	Rp. 100.000,-
Bank Kustodian	PT Bank Negara Indonesia 46 Tbk
Biaya Pembelian	Maximum 2% per transaksi
Biaya Penjualan	Maximum 1% per transaksi
Biaya Pengalihan	Maximum 2% per transaksi
Biaya Jasa Manajer Investasi	Maximum 3% per tahun
Tolok Ukur	Indeks Harga Saham Gabungan
Rekening Pembelian	PT Bank Negara Indonesia 46 Tbk
Cabang	Jakarta Pusat
Nama Reksa Dana	REKSA DANA OSO FLORES EQUITY FUND
No Rekening	A/C 460.462.686

Risiko Investasi

- | | |
|-------------------------|------------------------------------|
| 1. Risiko Pasar | 4. Risiko Kredit/Wanprestasi |
| 2. Risiko Likuiditas | 5. Risiko Perubahan Peraturan |
| 3. Risiko Fluktuasi NAB | 6. Risiko Pembubaran dan Likuidasi |