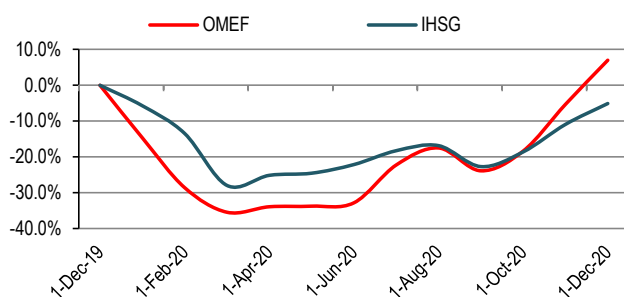


Tujuan Investasi

Memperoleh pertumbuhan nilai investasi yang optimal secara berkelanjutan dalam jangka panjang dengan melakukan investasi mayoritas di efek bersifat ekuitas yang berkapitalisasi kecil dan menengah untuk memperoleh capital gain dan dividen dengan tingkat resiko terukur

Profil Manajer Investasi

PT OSO Manajemen Investasi didirikan berdasarkan Akta No. 12 tanggal 14 September 2004. Anggaran Dasar tersebut telah mengalami beberapa kali perubahan dan terakhir diubah dengan Akta No. 01 tanggal 2 Mei 2019. PT OSO Manajemen Investasi telah memperoleh ijin usaha dari BAPEPAM No. 01/PM/MI/2005 tanggal 17 Januari 2005.

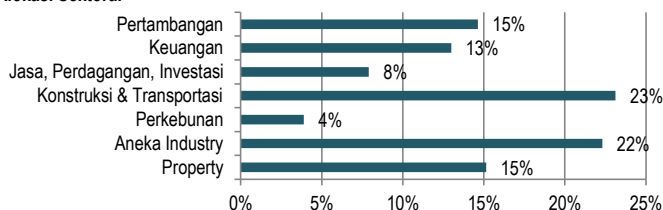
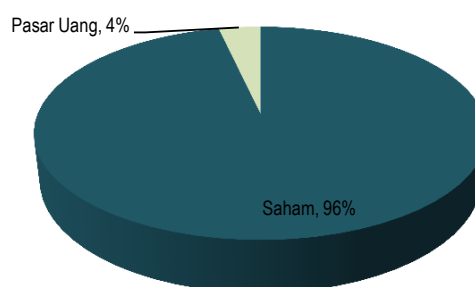
Kinerja 1 Tahun

Market Review

Badan Pusat Statistik (BPS) melaporkan bahwa inflasi pada Desember 2020 mencapai 0,45% secara month to month (MoM). Angka ini lebih tinggi daripada inflasi di bulan November 2020 yang sebesar 0,28%. Sementara selama satu tahun terakhir inflasi yang terjadi mencapai 1,68% IHSG melemah 0,95% pada perdagangan terakhir 2020 (30/12), atau turun 3,03% pekan ini, namun Rupiah naik ke posisi Rp14.022 per dolar AS. Sementara investor asing berbalik ke posisi beli bersih sebesar Rp55,87 miliar, namun dalam YTD, asing masih melakukan net jual cukup cepat sebesar Rp53,84 triliun.

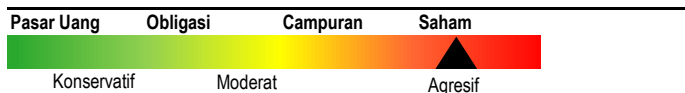
Kebijakan Investasi

Efek bersifat ekuitas	80% - 100%
Surat berharga/Pasar Uang	0% - 20%

Tim Pengelola Investasi Rusdi Oesman & Bayu Pahleza

Alokasi Sektoral

Alokasi Aset

Informasi Reksa Dana

Tanggal Peluncuran	8-Aug-16
Minimum Investasi	Rp. 100.000,-
Minimum Investasi Berikutnya	Rp. 100.000,-
Bank Kustodian	PT Bank Mega Tbk
Biaya Pembelian	Maximum 2% per transaksi
Biaya Penjualan	Maximum 1% per transaksi
Biaya Pengalihan	Maximum 2% per transaksi
Biaya Jasa Manajer Investasi	Maximum 3% per tahun
Tolok Ukur	Indeks Harga Saham Gabungan
Rekening Pembelian	PT Bank Mega Tbk
Cabang	Jakarta - Tendean
Nama Reksa Dana	REKSA DANA OSO MOLUCCAS EQUITY FUND
No Rekening	A/C 01074.0011.239680

Profil Resiko


Kinerja Historis	1 Bulan	3 Bulan	6 Bulan	1 Tahun	YTD	Sejak Penerbitan
OSO Moluccas Equity Fund	13.01%	40.55%	59.25%	7.00%	7.00%	-71.45%
Indeks Harga Saham Gabungan	6.53%	22.77%	21.89%	-5.09%	-5.09%	9.53%

Risiko Investasi

1. Risiko Pasar	4. Risiko Kredit/Wanprestasi
2. Risiko Likuiditas	5. Risiko Perubahan Peraturan
3. Risiko Fluktuasi NAB	6. Risiko Pembubaran dan Likuidasi

Disclaimer

Laporan ini disiapkan oleh PT. Oso Manajemen Investasi hanya untuk tujuan informasi dan tidak dapat digunakan atau dijadikan dasar sebagai penawaran untuk menjual atau membeli. Laporan ini dibuat berdasarkan keadaan yang telah terjadi dan telah disusun secara seksama oleh PT. Oso Manajemen Investasi meskipun demikian PT. Oso Manajemen Investasi tidak menjamin keakuratan atau kelengkapan dari laporan tersebut. PT. Oso Manajemen Investasi maupun officer atau karyawannya tidak bertanggung jawab apapun terhadap kerugian yang langsung maupun tidak langsung sebagai akibat dari setiap penggunaan laporan ini. Kinerja masa lalu tidak mencerminkan kinerja masa mendatang. Calon Pemodal wajib memahami risiko berinvestasi di Reksa Dana (Pasar Modal) oleh sebab itu calon Pemodal wajib membaca dan memahami isi prospectus/brosur sebelum memutuskan untuk berinvestasi.