

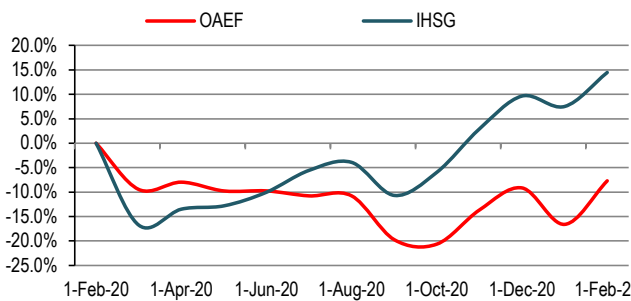
**Tujuan Investasi**

Memperoleh pertumbuhan nilai investasi yang optimal secara berkelanjutan dalam jangka panjang dengan melakukan investasi mayoritas di efek bersifat ekuitas yang berkapitalisasi kecil dan menengah untuk memperoleh capital gain dan dividen dengan tingkat resiko terukur

**Profil Manajer Investasi**

PT OSO Manajemen Investasi didirikan berdasarkan Akta No. 12 tanggal 14 September 2004. Anggaran Dasar tersebut telah mengalami beberapa kali perubahan dan terakhir diubah dengan Akta No. 01 tanggal 2 Mei 2019. PT OSO Manajemen Investasi telah memperoleh ijin usaha dari BAPEPAM No. 01/PM/MI/2005 tanggal 17 Januari 2005.

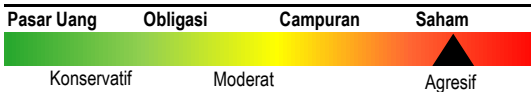
**Kinerja 1 Tahun**



**Market Review**

Badan Pusat Statistik (BPS) mencatat, IHK pada Februari sebesar 0,10 persen secara bulanan (mtm), lebih rendah dibandingkan dengan inflasi bulan sebelumnya sebesar 0,26 persen (mtm). Perkembangan ini dipengaruhi oleh perlambatan inflasi kelompok inti dan deflasi kelompok volatile food (komponen bergejolak), di tengah kenaikan inflasi kelompok administered prices (harga barang atau jasa yang diatur oleh pemerintah). Secara tahunan, inflasi IHK Februari 2021 tercatat 1,38 persen (yoy), menurun dari inflasi bulan lalu sebesar 1,55 persen (yoy). Indeks Harga Saham Gabungan (IHSG) sepanjang Februari 2021 ini mengalami kenaikan cukup signifikan. Membuka indeks di bawah level psikologis 6.000, IHSG menutup Februari di atas 6.200. Pasar pun mengapresiasi komitmen Presiden AS Joe Biden yang akan menerapkan kebijakan stimulus program senilai US\$1,9 triliun. Selain itu, dinamika vaksinasi massal, baik domestik maupun internasional juga diapresiasi positif pasar yang membuat pelaku pasar mulai berani masuk ke aset yang lebih berisiko.

**Profil Resiko**



| Kinerja Historis            | 1 Bulan | 3 Bulan | 6 Bulan | 1 Tahun | YTD   | Sejak Penerbitan |
|-----------------------------|---------|---------|---------|---------|-------|------------------|
| OSO Andalas Equity Fund     | 10.68%  | 6.91%   | 3.45%   | -7.70%  | 1.60% | -23.50%          |
| Indeks Harga Saham Gabungan | 6.47%   | 11.21%  | 19.15%  | 14.47%  | 4.39% | 27.99%           |

**Disclaimer**

Laporan ini disiapkan oleh PT. Oso Manajemen Investasi hanya untuk tujuan informasi dan tidak dapat digunakan atau dijadikan dasar sebagai penawaran untuk menjual atau membeli. Laporan ini dibuat berdasarkan keadaan yang telah terjadi dan telah disusun secara seksama oleh PT. Oso Manajemen Investasi meskipun demikian PT. Oso Manajemen Investasi tidak menjamin keakuratan atau kelengkapan dari laporan tersebut. PT. Oso Manajemen Investasi maupun officer atau karyawannya tidak bertanggung jawab apapun terhadap kerugian yang langsung maupun tidak langsung sebagai akibat dari setiap penggunaan laporan ini. Kinerja masa lalu tidak mencerminkan kinerja masa mendatang. Calon Pemodal wajib memahami risiko berinvestasi di Reksa Dana (Pasar Modal) oleh sebab itu calon Pemodal wajib membaca dan memahami isi prospektus/brosur sebelum memutuskan untuk berinvestasi.

**Kebijakan Investasi**

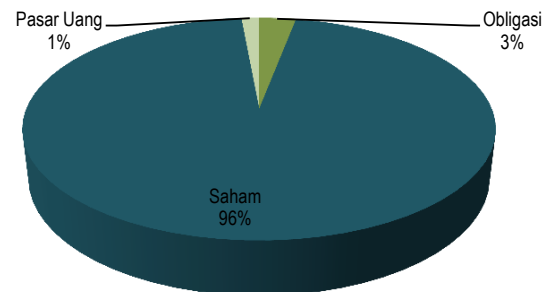
|                           |            |
|---------------------------|------------|
| Efek bersifat ekuitas     | 80% - 100% |
| Surat berharga/Pasar Uang | 0% - 20%   |

**Tim Pengelola Investasi** Rusdi Oesman & Bayu Pahleza

**Efek Terbesar dalam Portofolio**

1. PT MNC Land Tbk
2. PT Indonesia Transport & Infrastructure Tbk
3. PT MNC Sky Vision Tbk
4. PT MNC Kapital Indonesia Tbk
5. PT Media Nusantara Citra Tbk

**Alokasi Aset**



**Informasi Reksa Dana**

|                              |   |
|------------------------------|---|
| Tanggal Peluncuran           | 20-Apr-16                                 |
| Minimum Investasi            | Rp. 100.000,-                             |
| Minimum Investasi Berikutnya | Rp. 100.000,-                             |
| Bank Kustodian               | PT Bank Maybank Indonesia Tbk             |
| Biaya Pembelian              | Maximum 2% per transaksi                  |
| Biaya Penjualan              | Maximum 1% per transaksi                  |
| Biaya Pengalihan             | Maximum 2% per transaksi                  |
| Biaya Jasa Manajer Investasi | Maximum 3% per tahun                      |
| Tolok Ukur                   | Indeks Harga Saham Gabungan               |
| <b>Rekening Pembelian</b>    | <b>PT Bank Maybank Indonesia Tbk</b>      |
| <b>Cabang</b>                | <b>Cabang Utama Jakarta</b>               |
| <b>Nama Reksa Dana</b>       | <b>REKSA DANA OSO ANDALAS EQUITY FUND</b> |
| <b>No Rekening</b>           | <b>A/C 2259.385187</b>                    |

**Risiko Investasi**

1. Risiko Pasar
2. Risiko Likuiditas
3. Risiko Fluktuasi NAB
4. Risiko Kredit/Wanprestasi
5. Risiko Perubahan Peraturan
6. Risiko Pembubaran dan Likuidasi