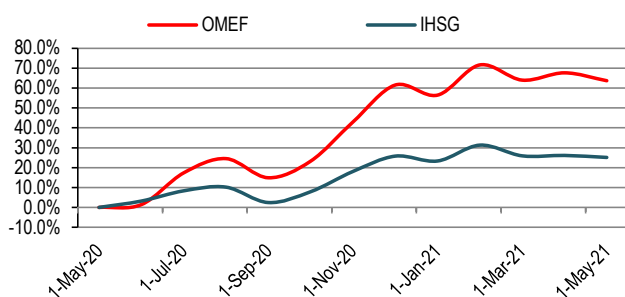


**Tujuan Investasi**

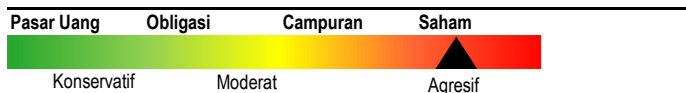
Memperoleh pertumbuhan nilai investasi yang optimal secara berkelanjutan dalam jangka panjang dengan melakukan investasi mayoritas di efek bersifat ekuitas yang berkapitalisasi kecil dan menengah untuk memperoleh capital gain dan dividen dengan tingkat resiko terukur

**Profil Manajer Investasi**

PT OSO Manajemen Investasi didirikan berdasarkan Akta No. 12 tanggal 14 September 2004. Anggaran Dasar tersebut telah mengalami beberapa kali perubahan dan terakhir diubah dengan Akta No. 01 tanggal 2 Mei 2019. PT OSO Manajemen Investasi telah memperoleh ijin usaha dari BAPEPAM No. 01/PM/MI/2005 tanggal 17 Januari 2005.

**Kinerja 1 Tahun**

**Market Review**

Badan Pusat Statistik (BPS) merilis data Indeks Harga Konsumen (IHK) bulan Mei 2021. Deputi Bidang Statistik Distribusi dan Jasa BPS, Setianto menyebutkan inflasi Mei mencapai 0,32% (mtm) atau 1,68% (yoy) dengan 78 kota mengalami inflasi dan 12 kota mengalami deflasi. Indeks Harga Saham Gabungan (IHSG) berada di zona hijau pada penutupan perdagangan hari ini. IHSG naik 98,84 poin atau 1,69% ke 5.947. Pada penutupan perdagangan, Senin (31/5/2021), terdapat 297 saham menguat, 202 saham melemah dan 148 saham stagnan. Transaksi perdagangan mencapai Rp13,4 triliun dari 12,1 miliar lembar saham yang diperdagangkan.

**Profil Resiko**


Kinerja Historis	1 Bulan	3 Bulan	6 Bulan	1 Tahun	YTD	Sejak Penerbitan
OSO Moluccas Equity Fund	-2.37%	-4.63%	14.53%	63.66%	1.34%	-71.07%
Indeks Harga Saham Gabungan	-0.80%	-4.72%	5.97%	25.11%	-0.53%	8.95%

**Disclaimer**

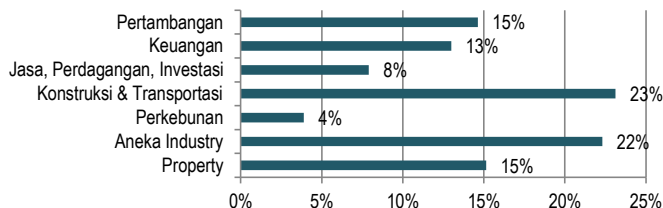
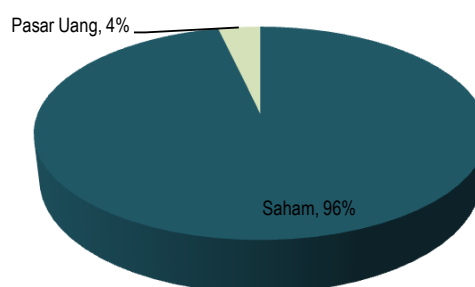
Laporan ini disiapkan oleh PT. Oso Manajemen Investasi hanya untuk tujuan informasi dan tidak dapat digunakan atau dijadikan dasar sebagai penawaran untuk menjual atau membeli. Laporan ini dibuat berdasarkan keadaan yang telah terjadi dan telah disusun secara seksama oleh PT. Oso Manajemen Investasi meskipun demikian PT. Oso Manajemen Investasi tidak menjamin keakuratan atau kelengkapan dari laporan tersebut. PT. Oso Manajemen Investasi maupun officer atau karyawannya tidak bertanggung jawab apapun terhadap kerugian yang langsung maupun tidak langsung sebagai akibat dari setiap penggunaan laporan ini. Kinerja masa lalu tidak mencerminkan kinerja masa mendatang. Calon Pemodal wajib memahami risiko berinvestasi di Reksa Dana (Pasar Modal) oleh sebab itu calon Pemodal wajib membaca dan memahami isi prospectus/brosur sebelum memutuskan untuk berinvestasi.

**Kebijakan Investasi**

Efek bersifat ekuitas	80% - 100%
Surat berharga/Pasar Uang	0% - 20%

**Tim Pengelola Investasi**

Rusdi Oesman &amp; Bayu Pahleza

**Alokasi Sektor**

**Alokasi Aset**

**Informasi Reksa Dana**

Tanggal Peluncuran	8-Aug-16
Minimum Investasi	Rp. 100.000,-
Minimum Investasi Berikutnya	Rp. 100.000,-
Bank Kustodian	PT Bank Mega Tbk
Biaya Pembelian	Maximum 2% per transaksi
Biaya Penjualan	Maximum 1% per transaksi
Biaya Pengalihan	Maximum 2% per transaksi
Biaya Jasa Manajer Investasi	Maximum 3% per tahun
Tolok Ukur	Indeks Harga Saham Gabungan
<b>Rekening Pembelian</b>	<b>PT Bank Mega Tbk</b>
<b>Cabang</b>	<b>Jakarta - Tendean</b>
<b>Nama Reksa Dana</b>	<b>REKSA DANA OSO MOLUCCAS EQUITY FUND</b>
<b>No Rekening</b>	<b>A/C 01074.0011.239680</b>

**Risiko Investasi**

- |                         |                                    |
|-------------------------|------------------------------------|
| 1. Risiko Pasar         | 4. Risiko Kredit/Wanprestasi       |
| 2. Risiko Likuiditas    | 5. Risiko Perubahan Peraturan      |
| 3. Risiko Fluktuasi NAB | 6. Risiko Pembubaran dan Likuidasi |