

OSO ANDALAS EQUITY FUND

REKSA DANA SAHAM

31-Aug-22

NAB/unit akhir bulan

901.70

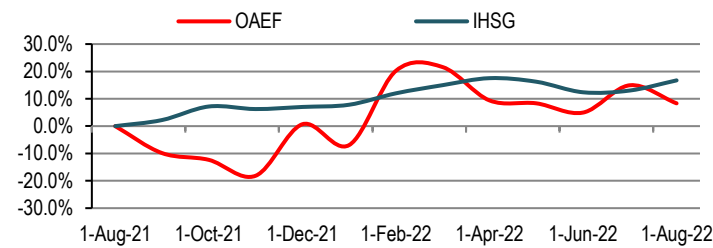
Tujuan Investasi

Memperoleh pertumbuhan nilai investasi yang optimal secara berkelanjutan dalam jangka panjang dengan melakukan investasi mayoritas di efek bersifat ekuitas yang berkapitalisasi kecil dan menengah untuk memperoleh capital gain dan dividen dengan tingkat resiko terukur

Profil Manajer Investasi

PT OSO Manajemen Investasi didirikan berdasarkan Akta No. 12 tanggal 14 September 2004. Anggaran Dasar tersebut telah mengalami beberapa kali perubahan dan terakhir diubah dengan Akta No. 01 tanggal 2 Mei 2019. PT OSO Manajemen Investasi telah memperoleh ijin usaha dari BAPEPAM No. 01/PM/MI/2005 tanggal 17 Januari 2005.

Kinerja 1 Tahun



Market Review

Indeks Harga Saham Gabungan (IHSG) pada perdagangan 31 Agustus 2022 ditutup menguat 0,27% atau 19,12 poin ke level 7.178,59. Total volume perdagangan saham di BEI mencapai 31,55 juta dengan nilai transaksi Rp 18,81 triliun. Di tengah kenaikan IHSG investor asing mencatat jual bersih atau net sell sebesar Rp 42,37 miliar di seluruh pasar.

Kebijakan Investasi

| | |
|---------------------------|------------|
| Efek bersifat ekuitas | 80% - 100% |
| Surat berharga/Pasar Uang | 0% - 20% |

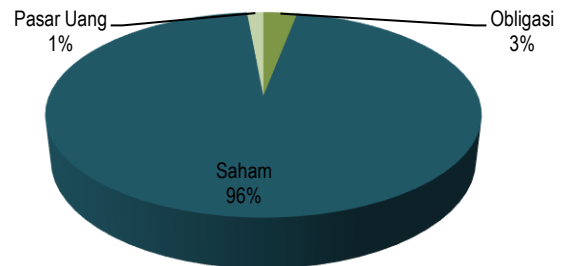
Tim Pengelola Investasi

Rusdi Oesman & Bayu Pahleza

Efek Terbesar dalam Portofolio

1. PT MNC Land Tbk
2. PT Indonesia Transport & Infrastructure Tbk
3. PT MNC Sky Vision Tbk
4. PT MNC Kapital Indonesia Tbk
5. PT Media Nusantara Citra Tbk

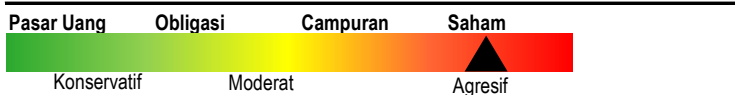
Alokasi Aset



Informasi Reksa Dana

| | |
|------------------------------|------------------------------------|
| Tanggal Peluncuran | 20-Apr-16 |
| Minimum Investasi | Rp. 100.000,- |
| Minimum Investasi Berikutnya | Rp. 100.000,- |
| Bank Kustodian | PT Bank Maybank Indonesia Tbk |
| Biaya Pembelian | Maximum 2% per transaksi |
| Biaya Penjualan | Maximum 1% per transaksi |
| Biaya Pengalihan | Maximum 2% per transaksi |
| Biaya Jasa Manajer Investasi | Maximum 3% per tahun |
| Tolok Ukur | Indeks Harga Saham Gabungan |
| Rekening Pembelian | PT Bank Maybank Indonesia Tbk |
| Cabang | Cabang Utama Jakarta |
| Nama Reksa Dana | REKSA DANA OSO ANDALAS EQUITY FUND |
| No Rekening | A/C 2259.385187 |

Profil Resiko



| Kinerja Historis | 1 Bulan | 3 Bulan | 6 Bulan | 1 Tahun | YTD | Sejak Penerbitan |
|-----------------------------|---------|---------|---------|---------|--------|------------------|
| OSO Andalus Equity Fund | -5.76% | -0.01% | -9.89% | 8.32% | 16.39% | -11.39% |
| Indeks Harga Saham Gabungan | 3.27% | 0.41% | 4.22% | 16.72% | 8.26% | 48.36% |

Risiko Investasi

1. Risiko Pasar
2. Risiko Likuiditas
3. Risiko Fluktuasi NAB
4. Risiko Kredit/Wanprestasi
5. Risiko Perubahan Peraturan
6. Risiko Pembubaran dan Likuidasi

Disclaimer

Laporan ini disiapkan oleh PT. Oso Manajemen Investasi hanya untuk tujuan informasi dan tidak dapat digunakan atau dijadikan dasar sebagai penawaran untuk menjual atau membeli. Laporan ini dibuat berdasarkan keadaan yang telah terjadi dan telah disusun secara seksama oleh PT. Oso Manajemen Investasi meskipun demikian PT. Oso Manajemen Investasi tidak menjamin keakuratan atau kelengkapan dari laporan tersebut. PT. Oso Manajemen Investasi maupun officer atau karyawannya tidak bertanggung jawab apapun terhadap kerugian yang langsung maupun tidak langsung sebagai akibat dari setiap penggunaan laporan ini. Kinerja masa lalu tidak mencerminkan kinerja masa mendatang. Calon Pemodal wajib memahami risiko berinvestasi di Reksa Dana (Pasar Modal) oleh sebab itu calon Pemodal wajib membaca dan memahami isi prospektus/brosur sebelum memutuskan untuk berinvestasi.

PT OSO MANAJEMEN INVESTASI

Cyber Tower 2 Lantai 29 Jl. HR Rasuna Said Blok X-5/13, Jakarta 12950, Phone +62 21 29411429 Fax +62 21 29411428

